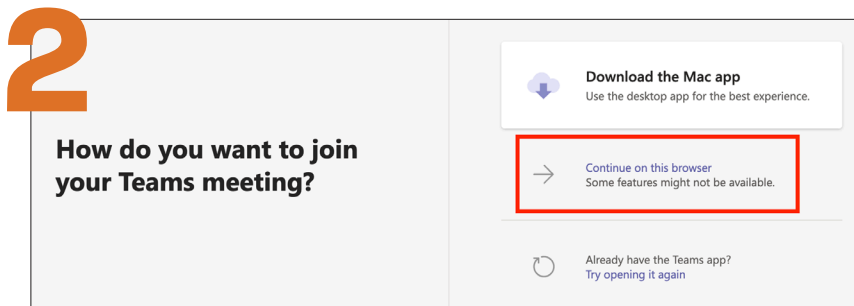


# Virtual Meeting Sign-in Instructions

**You don't need a Teams account to participate!**

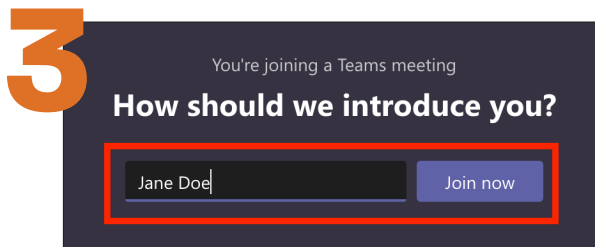
No se necesita una cuenta Teams para participar.

**1** Direct your web or mobile browser to the link that you received in your registration email.  
Dirija su navegador web o móvil al enlace que recibió en su correo electrónico de registro.



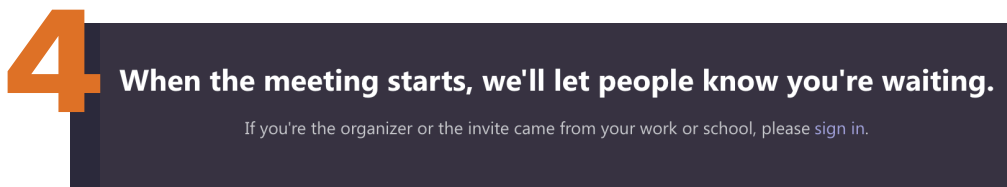
If you don't already use Teams, select "Continue on this browser."

Si usted todavía no utiliza la aplicación o programa de Teams, seleccione "Continue on this browser."



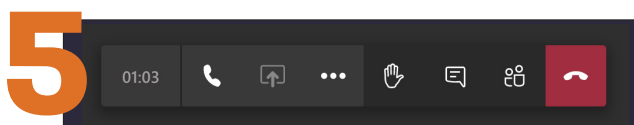
Please enter your full name and click the "Join now" button.





Por favor, escriba su nombre completo y haga clic en "Join now."







You will see this message until you are admitted to the meeting.

Ud. verá este mensaje hasta que sea admitido/a en la reunión.



When you enter the meeting please make sure you turn off your video and audio   found on the control bar. If you have a question you can click the "raise hand"  button to ask a question. If you wish to leave the meeting you can click the "hang-up"  button.

Al entrar en la reunión, asegúrese de apagar el video y el audio   que se encuentran en los botones de la barra de control. Si tiene una pregunta, puede hacer clic en el botón "levantar la mano"  para hacer una pregunta. Si desea salir de la reunión, puede hacer clic en el botón "colgar." 

**Thank you for your participation at our virtual event.**

Gracias por su participación en nuestro evento virtual.